

EGZAMINY Z JĘZYKA ANGIELSKIEGO  
**PRZEWODNIK DLA RODZICÓW**



[www.britishcouncil.pl/egzaminy](http://www.britishcouncil.pl/egzaminy)

advantage  
member scheme



## SPIS TREŚCI

- » **Witamy w British Council**
- » **Często zadawane przez rodziców pytania dotyczące egzaminów z języka angielskiego**
- » **Zdaj egzamin z British Council**
- » **Jak pomóc swojemu dziecku w przygotowaniu do egzaminów z języka angielskiego**
- » **Jak pomóc swojemu dziecku w dniu egzaminu**
- » **Materiały online**

## O NAS

British Council jest instytucją reprezentującą Zjednoczone Królestwo Wielkiej Brytanii i Irlandii Północnej w zakresie współpracy kulturalnej i edukacyjnej. Tworzymy przyjazne, zbudowane na wiedzy porozumienie pomiędzy Wielką Brytanią i innymi krajami. Robimy to poprzez wnoszenie pozytywnego wkładu w życie mieszkańców Wielkiej Brytanii oraz krajów, z którymi współpracujemy. Dlatego zajmujemy się tworzeniem nowych możliwości, budowaniem relacji i zaufania.

### » Nasza organizacja

Jesteśmy światowej klasy ekspertami w nauczaniu i ocenie biegłości znajomości języka angielskiego. Popularyzujemy język, dostarczamy wartościowe materiały dydaktyczne nauczycielom i osobom zdającym.

Każdego roku, na całym świecie, przeprowadzamy trzy miliony egzaminów, zapewniając dostęp do brytyjskich kwalifikacji pomocnych w rozwoju edukacyjnym i zawodowym.

### » Nasza praca przy egzaminach

W Polsce jesteśmy obecni od 80 lat. Przez ten czas towarzyszyliśmy kolejnym pokoleniom Polaków w nauce języka angielskiego i dawaliśmy narzędzia do lepszego poznania kultury Wielkiej Brytanii. Prowadzimy projekty społeczne, artystyczne i naukowe w całej Polsce, a w Warszawie, Krakowie i Wrocławiu uczymy angielskiego. Od wielu lat organizujemy egzaminy w sieci centrów egzaminacyjnych British Council w 14 miastach Polski.

### » British Council Polska



## WITAMY W BRITISH COUNCIL

Wiemy, że przystąpienie do egzaminu z języka angielskiego jest ważnym i wyjątkowym wydarzeniem dla uczniów w wieku szkolnym i ich rodziców oraz że jest krokiem do osiągnięcia przyszłych życiowych celów. Stworzyliśmy ten przewodnik, by przywitać Cię w British Council i powiedzieć Ci więcej o naszej obietnicy, że będziemy wspierać Ciebie i Twoje dziecko w trakcie egzaminów z języka angielskiego. Razem ze szkołami i centrami językowymi postaramy się, by to doświadczenie było bezstresowe dla Twojego dziecka. Znajdziesz tutaj informacje na temat egzaminów z języka angielskiego, odpowiedzi na często zadawane przez rodziców pytania oraz rady, wskazówki i materiały online, które pomogą Twojemu dziecku przygotować się i dać z siebie wszystko na egzaminie z języka angielskiego.

Elektroniczna wersja tego przewodnika zawiera linki do dodatkowych informacji i materiałów.

**Przygotowanie do egzaminu pomaga dzieciom uczyć się i doskonalić ich angielski.  
Przystąpienie do formalnego egzaminu daje certyfikat potwierdzający poziom języka angielskiego  
i jest osiągnięciem, z którego każdy może być dumny.**



## Wprowadzenie do egzaminów z języka angielskiego.

Istnieje wiele różnych typów testów i egzaminów, które pozwalają ocenić poziom znajomości języka angielskiego Twojego dziecka. Większość systemów edukacyjnych i zajęć z języka angielskiego ma je w swoim programie nauczania. Dostępne są również formalne egzaminy z języka angielskiego uznawane międzynarodowo.

Oto kilka głównych korzyści z przystąpienia do formalnych egzaminów z języka angielskiego.

- By stworzyć przyszłe szanse edukacyjne. Wiele uniwersytetów w kraju i za granicą wymaga uznawanego na całym świecie certyfikatu potwierdzającego poziom znajomości języka angielskiego.
- By stworzyć przyszłe szanse zawodowe. Certyfikat językowy może być użyty jako potwierdzenie poziomu języka angielskiego w pracy w kraju i za granicą.
- Egzaminy w jasny sposób pokazują poczynione postępy i bardzo motywują do osiągnięcia następnego poziomu egzaminacyjnego.
- Przygotowanie do egzaminu doskonale ćwiczy umiejętności komunikacyjne i zdolność uczenia się.
- Doświadczenie, jakim jest przystąpienie do egzaminu na każdym etapie nauki języka angielskiego, jest dobrym sposobem na budowanie pewności siebie, gdy myślimy o podnoszeniu kwalifikacji w przyszłości.



## CZĘSTO ZADAWANE PRZEZ RODZICÓW PYTANIA DOTYCZĄCE EGZAMINÓW Z JĘZYKA ANGIELSKIEGO

Nasi nauczyciele i personel pracujący przy egzaminach co roku rozmawiają z tysiącami rodziców na całym świecie. Oto najczęściej zadawane pytania, jakie otrzymaliśmy na temat testów i egzaminów z języka angielskiego.

Na naszej stronie internetowej możesz sprawdzić, jakie egzaminy oferuje British Council.

» [British Council przystęp do egzaminu](#)

### Dlaczego moje dziecko powinno przystąpić do formalnego egzaminu z języka angielskiego?

Formalny test lub egzamin daje certyfikat potwierdzający poziom znajomości języka angielskiego. Jest to ważne dla młodych ludzi ubiegających się o miejsce na studiach i może stanowić podwaliny udanej kariery. Przygotowanie do formalnego egzaminu z angielskiego może pomóc dziecku dostrzec własne osiągnięcia i dać poczucie poczynionych postępów. Te osiągnięcia dają dzieciom pewność siebie w komunikacji podczas nawiązywania przyjaźni, podróżowania i zajęć pozalekcyjnych.

### Kiedy moje dziecko powinno przystąpić do formalnego egzaminu z języka angielskiego?

Twoje dziecko może przystąpić do egzaminu na każdym etapie swojej edukacji. Na przykład, na koniec roku, kiedy potrzebuje certyfikatu potwierdzającego poziom angielskiego. Istnieje wiele korzyści z przystąpienia do egzaminu, gdy dziecko jest jeszcze w szkole. Twoje dziecko będzie miało praktykę w pisaniu egzaminów, rozwinięte umiejętności uczenia się i nabędzie większej pewności siebie.

### Jak poziomy egzaminów z języka angielskiego mają się do poziomów w szkołach i szkołach językowych?

Większość formalnych egzaminów, testów i certyfikatów odpowiada poziomom ESOKJ. Szkoły, uniwersytety i centra językowe często opisują swój program nauczania i kursy za pomocą ESOKJ. Szacuje się, że większość uczniów potrzebuje około 200 godzin nauki, by osiągnąć kolejny poziom ESOKJ.

» [Godziny nauki – Europejski System Opisu Kształcenia Językowego.](#)

### Co znaczy ESOKJ?

Europejski System Opisu Kształcenia Językowego (ESOKJ), po angielsku zwany Common European Framework of Reference for Languages (CEFR), jest międzynarodowym standardem opisywania poziomu znajomości dowolnego europejskiego języka. Umiejętności językowe mogą się wahać od używania zaledwie kilku słów do znajomości języka i operowania nim niemalże perfekcyjnie. Są trzy

poziomy A, B i C, a każdy poziom dzieli się na dwie części 1 i 2. A1 to poziom początkujący, natomiast C2 to poziom pełnej biegłości.

### Jaka jest różnica pomiędzy egzaminami w wersji papierowej i w wersji komputerowej?

Egzaminy w wersji komputerowej, tak jak egzaminy w wersji papierowej, odbywają w sali egzaminacyjnej i zdaje się je wraz z innymi kandydatami, ale kandydaci wypełniają część pisemną na komputerze za pomocą łatwego w użyciu oprogramowania. Jest to wygodne, a jedną z korzyści jest możliwość zmiany odpowiedzi przed zakończeniem egzaminu. Część ustna nie jest zdawana na komputerze i Twoje dziecko przystąpi do tej części z wyszkolonym egzaminatorem.

### Jak mogę sprawdzić, na jakim poziomie aktualnie jest moje dziecko?

Nauczyciel angielskiego Twojego dziecka będzie w stanie pomóc Ci wybrać, który egzamin jest najlepszy pod względem poziomu zaawansowania dziecka i da Ci dodatkowe wskazówki, jak możesz pomóc dziecku się przygotować.

### Jak mogę pomóc dziecku się przygotować?

Jako rodzic, możesz wspierać swoje dziecko na wiele sposobów i pomóc mu dać z siebie wszystko. W przypadku kursu przygotowującego do egzaminu, Twoje dziecko może skorzystać z wiedzy i doświadczenia nauczyciela. Rodzice mogą również pomóc dzieciom w domu. Zrobienie jednego lub dwóch ćwiczeń tygodniowo w Internecie może





## Cambridge

### English Qualifications

wiele zmienić. Dobrym pomysłem jest wybranie konkretnego czasu na wspólne robienie ćwiczeń, np. jedno popołudnie w tygodniu, po zajęciach z angielskiego lub w weekend.

### Jak moje dziecko może wykorzystać swój egzamin z języka angielskiego?

Wiele szkół, uniwersytetów, pracodawców i organizacji w kraju i za granicą wymaga wysokiego poziomu języka angielskiego i potwierdzenia poziomu. Zazwyczaj bardzo ważne jest, by mieć uznawany międzynarodowo certyfikat, żeby móc uczyć się i pracować w języku angielskim. Możesz sprawdzić w Internecie, które organizacje uznają egzaminy z języka angielskiego.

» **Kto uznaje Egzaminy Cambridge z języka angielskiego?**

### Dlaczego wybrać egzaminy Cambridge English?

Rodzice i nauczyciele wybierają egzaminy Cambridge English, gdyż spełniają one najwyższe standardy jakości i sprawiają, że nauka angielskiego jest przyjemna, efektywna i satysfakcjonująca dla uczniów w wieku szkolnym. Są uznawane przez tysiące instytucji edukacyjnych w kraju i za granicą, a także są wysoko cenione przez pracodawców. Do wyboru jest cały wachlarz egzaminów, które stworzą strukturę nauczania i określają jasne cele w nauce angielskiego. Podejście „krok po kroku” egzaminów Cambridge pozwala dzieciom i nastolatkom budować pewność siebie, poprawiać angielski i rozwijać

umiejętności konieczne w komunikacji w codziennym życiu. Dzięki tym egzaminom Twoje dziecko ma wsparcie, by osiągnąć swoje cele językowe w nauce, pracy i sytuacjach towarzyskich.

### Jaki egzamin powinno zdać moje dziecko?

Egzaminy Cambridge English odzwierciedlają etapy nauki języka angielskiego i są dostosowane do potrzeb osób zdających. Pre A1 Starters, A1 Movers oraz A2 Flyers są skierowane do dzieci; przyjazne w formie zawierają zadania angażujące i motywujące. Przygotowując się do nich, uczniowie szkół podstawowych stawiają pierwsze kroki w nauce. Zdanie tych pierwszych egzaminów w języku angielskim buduje także pewność siebie. A2 Key for Schools i B1 Preliminary for Schools są przeznaczone dla nastolatków. Pomagają one w diagnostyce gotowości do nauki i przystępowania do egzaminów na wyższych poziomach zaawansowania. Zdanie egzaminu B2 First i B2 First for Schools jest częstym celem wyznaczonym przez rodziców i nastolatków; to także spore osiągnięcie. Natomiast posiadanie certyfikatu C1 Advanced lub C2 Proficiency świadczy o biegłości w posługiwaniu się językiem angielskim. Cambridge Assessment English przygotowało bezpłatny test on-line, pomocny w wyborze egzaminu dla twojego dziecka.

» **Sprawdź swój angielski z Cambridge Assessment English**

### Jak oceniane są egzaminy Cambridge English?

Egzaminy Cambridge English oceniają zdolność porozumiewania się po angielsku w czterech

umiejętnościach językowych: czytaniu, pisaniu, słuchaniu i mówieniu. Twoje dziecko otrzyma wynik pokazujący ile punktów zdobyło z każdej umiejętności oraz ogólny wynik punktowy. Ogólny wynik służy do pokazania umiejętności językowych według poziomów ESOKJ. Poziom ESOKJ jest wyszczególniony na certyfikacie. W przypadku testów Pre A1 Starters, A1 Movers i A2 Flyers dzieci otrzymują certyfikat za przygotowanie oraz do pięciu dodatkowych tarcz, by nagrodzić ich osiągnięcia w każdej z części testu.

### Czym różnią się egzaminy Cambridge English for Schools?

Egzaminy Cambridge English: A2 Key, B1 Preliminary i B2 First – for Schools mają taką samą strukturę i międzynarodowe uznanie, ale treść każdej części jest bardziej dopasowana do zainteresowań uczniów w wieku szkolnym.

### Skąd mam wiedzieć, czy moje dziecko jest gotowe, by przystąpić do egzaminu?

Możesz sprawdzić, czy dziecko jest gotowe na egzamin, robiąc wspólnie próbny test. Cambridge English ma wiele darmowych testów próbnych i materiałów z każdego egzaminu. Możesz również porozmawiać z nauczycielem dziecka o jego postępie i gotowości do egzaminu.

» **Próbne testy Cambridge Assessment English**



## Jaka jest struktura egzaminów Cambridge English przeznaczonych dla uczniów?

Egzaminy Cambridge nie tylko porządkują, lecz także wspierają proces doskonalenia i zdobywania praktycznych umiejętności z języka angielskiego. Wyznaczają drogę, którą trzeba przejść i cele, które trzeba osiągnąć podnosząc poziom biegłości. Każdy egzamin jest skonstruowany w ten sposób, że sprawdza on i utrwała umiejętności testowane przez poprzedni.

OPIS  
WYNIKÓW

- Graficzny:** Do 5 tarcz Cambridge za każdą część egzaminu
- Słowny:**
  - Z najwyższym wyróżnieniem
  - Z wyróżnieniem
  - Zdane
  - Niższy poziom
- Ocena:**
  - A
  - B
  - C
  - Poziom niższy niż wymagany

### A2 KEY FOR SCHOOLS

Wspiera uczniów w doskonaleniu mówienia i pisania w języku angielskim, które są niezbędne w życiu codziennym. Pokazuje on również umiejętność porozumiewania się w prostych sytuacjach. Egzamin rozwija zakres kompetencji wymagany na poziomie A2 Flyers.

### C2 PROFICIENCY

Pokazuje, że opanowałeś język angielski w stopniu biegłym. Potrafisz się nim posługiwać płynnie w wymagających sytuacjach akademickich i zawodowych. Jest to egzamin na najwyższym poziomie.

### C1 ADVANCED

Jest dowodem na osiągnięcie zaawansowanej znajomości języka angielskiego przez uczniów stojących u progu życia akademickiego czy zawodowego. Egzamin ten jest etapem na drodze edukacji językowej pomiędzy poziomami B2 i C2.

ZAWARTOŚĆ

- 3 Części:**
  - Czytanie + Pisanie
  - Słuchanie
  - Mówienie
- Części:**
  - Czytanie + Użycie struktur gramatycznych
  - Pisanie
  - Słuchanie
  - Mówienie

### A2 FLYERS

Trzeci egzamin stworzony specjalnie dla dzieci. Buduje on poczucie pewności siebie, która jest fundamentem przyszłych sukcesów w uczeniu się języka angielskiego.

### B2 FIRST FOR SCHOOLS

Jest to doskonały wstęp to przygotowań do egzaminów na wyższym poziomie. Pokazuje on, że pewnie porozumiewasz się w środowisku anglojęzycznym, zarówno w sytuacjach zawodowych, jak i prywatnych.

### A1 MOVERS

Drugi egzamin stworzony specjalnie z myślą o dzieciach młodszych. Zadania egzaminacyjne są zabawne, kolorowe i oparte na ćwiczeniach aktywizujących i motywujących do nauki.

### B1 PRELIMINARY FOR SCHOOLS

Jest to egzamin na poziomie podstawowym, potwierdzający praktyczne umiejętności językowe niezbędne w codziennym życiu. To ważny etap na drodze edukacji językowej pomiędzy poziomami A2 i B2.

### PRE A1 STARTERS

Pierwszy z trzech egzaminów przeznaczonych dla dzieci, które pomagają w stawianiu pierwszych kroków w nauce języka angielskiego.

» **Egzaminy Cambridge English Qualifications dla szkół**



## Czym jest IELTS?

International English Language Testing System (IELTS) jest popularnym testem sprawdzającym biegłość języka angielskiego dla osób, które chcą studiować lub pracować w środowisku anglojęzycznym. Ponad trzy i pół miliona kandydatów podeszło do testu IELTS w zeszłym roku. Test ocenia umiejętności czytania, pisania, słuchania i mówienia po angielsku. Kandydaci otrzymują wynik za każdą z umiejętności i ocenę ogólną. Wyniki są w formie skali od 1 (najniższej) do 9 (najwyższej). Skala IELTS jest odzwierciedlona na skali ESOKJ.

### » Więcej o IELTS

## Dlaczego wybrać IELTS?

Młodzież i studenci często wybierają IELTS ze względu na studia wyższe. IELTS ma międzynarodową uznawalność i jest akceptowany przez ponad 10 000 organizacji na całym świecie, takich jak uniwersytety, pracodawcy i organizacje zawodowe. Większość instytucji związanych ze szkolnictwem wyższym wymaga testu IELTS Academic i ma określone wymogi przyjęcia na kursy. IELTS ma bardzo praktyczny system rejestracji i jest szeroko dostępny w różnych miejscach i terminach na całym świecie.

### » IELTS Academic czy IELTS General Training?

### » Kto uznaje IELTS?

## Jak kandydaci mogą przygotować się do IELTS?

Oprócz zajęć przygotowujących, istnieje wiele materiałów mogących wspomóc kandydatów w przygotowaniu do IELTS. W British Council oferujemy szeroką gamę materiałów z radami ekspertów i praktycznymi wskazówkami pomocnymi w przygotowaniu do testu. Zapewniamy wszystkim kandydatom dostęp do Road to IELTS, stworzonej przez British Council strony internetowej z materiałami przygotowującymi do testu.

### » Road to IELTS





## ZDAJ EGZAMIN Z BRITISH COUNCIL

Z British Council możesz mieć pewność, że Twoje dziecko doświadczy pozytywnych i uczciwych korzyści wynikających z oferowanych przez nas usług. Oto niektóre z pytań zadawane przez rodziców dotyczące zdawania z nami egzaminów.

### Jak zapewniacie jakość usług?

Jesteśmy ekspertami w nauczaniu i przeprowadzaniu testów z języka angielskiego. Nasz doświadczony personel przechodzi regularne szkolenia, by spełniać standardy British Council i instytucji egzaminacyjnych.

### Jak wybieracie miejsca egzaminu?

Organizujemy egzaminy w szkołach lub w odpowiednio wybranych salach egzaminacyjnych. Dbamy, by miejsce egzaminu było wygodne, ciche i bezpieczne. Testy komputerowe i ze słuchu są przeprowadzane na sprzęcie najwyższej klasy.

### Co się stanie, gdy moje dziecko nagle zachoruje lub spóźni się?

Jeżeli w dniu egzaminu dziecko spóźni się lub źle się poczuje, pomożemy rozwiązać tę sytuację zgodnie z zasadami i procedurami instytucji egzaminacyjnej.

### Jak stworzycie bezpieczne i przyjazne środowisko dla osób poniżej 18 roku życia?

Nasz przeszkolony personel zaopiekuje się Twoim dzieckiem podczas egzaminów i zajęć z angielskiego, a także zapewni bezpieczeństwo oraz przyjazną atmosferę. British Council szczególnie dba o bezpieczeństwo i dobre warunki dla dzieci i młodych ludzi poprzez naszą globalną politykę ochrony dzieci. Wszystkie nasze centra mają określone zasady dotyczące zostawiania i odbierania dzieci z miejsca egzaminu. Informacje na ten temat otrzymasz przed egzaminem.

» **Nasza polityka ochrony dzieci**

### Jakie są udogodnienia dla kandydatów ze specjalnymi potrzebami?

Staramy się, aby każdy kandydat był traktowany uczciwie, obiektywnie i miał równe szanse podejścia do egzaminu. Kandydatom ze specjalnymi potrzebami możemy zapewnić odpowiednie udogodnienia. Zachęcamy rodziców, nauczycieli i szkoły, do omówienia z nami potrzeb dziecka i rodzaju pomocy, jakiej możemy udzielić. Prosimy o kontakt przynajmniej trzy miesiące przed datą egzaminu dziecka.

» **Nasza polityka równości**



### Jaka jest różnica pomiędzy British Council (instytucją egzaminującą) a Exams Board (instytucją egzaminacyjną)?

Na całym świecie, British Council przeprowadza egzaminy w imieniu ponad 70 instytucji egzaminacyjnych, wśród nich jest Cambridge Assessment English. Od lat współpracujemy przy organizacji egzaminów Cambridge English Qualifications dla małych i dużych grup osób zdających. Ponadto, prowadzimy największą w Europie sieć Centrów Egzaminacyjnych autoryzowanych przez Cambridge Assessment English.





## Jak British Council pomaga kandydatom, nauczycielom i szkołom w egzaminach z języka angielskiego?

Staramy się patrzeć nie tylko na dzień egzaminu. Nasze zespoły obsługi klienta są gotowe udzielić wsparcia Tobie i Twojemu dziecku na każdym etapie kontaktu z nami. Kandydatom i nauczycielom oferujemy również szereg wysokiej klasy materiałów pomocnych w przygotowaniu do egzaminu.

Szkoły i centra językowe, które zarejestrują u nas swoich kandydatów, są zapraszane do programu lojalnościowego Addvantage. Członkom programu oferujemy dodatkowe usługi i materiały, takie jak powtórka do egzaminu online, konkursy szkolne, szkolenia dla nauczycieli z najnowszych technik przygotowania do egzaminów i wiele innych. Aby dowiedzieć się więcej o programie Addvantage i o tym jak może on pomóc Twojemu dziecku i szkole, skontaktuj się z naszym centrum egzaminacyjnym.

» [Program Addvantage Member Scheme](#)

## Jak British Council komunikuje się z kandydatami i szkołami?

Nasz zespół zarządzający egzaminami jest w stałym kontakcie ze szkołami i centrami językowymi. Otrzymują one wszystkie najnowsze informacje i wszelkie ważne komunikaty w dniu egzaminu.

## Czy dzieci muszą chodzić na kurs przygotowawczy przed przystąpieniem do egzaminu Cambridge English Qualifications?

Nie ma wymogu udziału w zajęciach przygotowujących do egzaminu Cambridge English, jednak wzięcie w nich udziału ma wiele korzyści. Wykwalifikowany i doświadczony nauczyciel angielskiego może pomóc usystematyzować naukę Twojego dziecka i dać mu istotne informacje zwrotne o umiejętnościach językowych. Będzie miało ono wiele możliwości ćwiczenia swojego angielskiego z kolegami i koleżankami z zajęć.

## W jaki sposób moje dziecko dostanie wyniki i certyfikat?

Wyniki egzaminów Cambridge English dla wersji papierowej są dostępne po czterech – sześciu tygodniach od daty egzaminu, a w przypadku wersji komputerowej – po dwóch tygodniach. Wyniki testów Cambridge English Pre A1 Starters, A1 Movers i A2 Flyers są dostępne po około ośmiu tygodniach. Szkoła lub centrum językowe Twojego dziecka może sprawdzić wyniki na portalu Cambridge Assessment English, a kandydaci mogą zrobić to bezpośrednio, sprawdzając wyniki w Internecie. Jeżeli kandydat

został zarejestrowany przez szkołę lub centrum językowe, certyfikat zostanie wysłany do szkoły lub odebrany przez jej przedstawiciela.

» [Wyniki Cambridge English online](#)

## Jak ubiegać się o zwrot kosztów lub zmianę dotyczącą egzaminu mojego dziecka?

Najlepiej skontaktować się ze szkołą lub centrum językowym, a w przypadku rejestracji bezpośredniej – z centrum egzaminacyjnym British Council. Może być konieczne przedstawienie dokumentów uzasadniających prośbę.

## Co, jeśli zgubię certyfikat lub potrzebuję kopię?

Cambridge Assessment English nie jest w stanie zastąpić utraconych certyfikatów nowym oryginałem. Możesz jednak ubiegać się o zaświadczenie o zdany egzaminie, które jest oficjalnym potwierdzeniem Twojego wyniku.

» [Utracone certyfikaty Cambridge Assessment English](#)

## Co, jeśli wynik mojego dziecka nie jest zadowalający?

Możesz złożyć wniosek o ponowne sprawdzenie pracy za pośrednictwem centrum egzaminacyjnego British Council. Cambridge Assessment English ma rygorystyczną i dokładną procedurę weryfikacji wyników, by zagwarantować, że wszystkie części zostaną ponownie sprawdzone, a jeżeli zajdzie taka potrzeba, ocenione ponownie za dodatkową opłatą.



## JAK POMÓC SWOJEMU DZIECKU W PRZYGOTOWANIU DO EGZAMINÓW Z JĘZYKA ANGIELSKIEGO

Rodzice nie muszą dobrze znać angielskiego, by pomóc dziecku przygotować się do egzaminów z języka angielskiego. Twoje wsparcie i zachęta mogą bardzo pomóc w zmotywowaniu Twojego dziecka. Dodatkowe ćwiczenia w domu są świetną metodą na powtórzenie tego, czego dzieci uczą się na zajęciach z angielskiego i pomagają Twojemu dziecku otrzymać upragniony wynik na egzaminie.

### 5–12 latki

Dobrym pomysłem dla dziecka jest dowiedzenie się, co jest wymagane na teście lub egzaminie i wykonywanie niektórych ćwiczeń z rodzicami. To pomoże mu opanować stres przed nadchodzącym wyzwaniem.

### 13–18 latki

Dobrym pomysłem dla nastolatków jest zaplanowanie przygotowań i znalezienie czasu na skuteczne powtarzanie i ćwiczenia. Da im to pewność siebie przed egzaminem i może obniżyć poziom stresu i niepokoju. Nastolatki mogą mieć kłopot ze zorganizowaniem sobie czasu i zaczęciem pracy. Właśnie w tym mogą pomóc rodzice.

## Jak mogę pomóc mojemu dziecku zabrać się do pracy?

Istnieje wiele sposobów na to, jak możesz pomóc dziecku zacząć powtarzać i ćwiczyć do egzaminu. Oto nasze wskazówki jak najlepiej robić to w domu.

### • Zapoznaj się z egzaminem

Na stronie internetowej egzaminu możesz przeczytać o egzaminie, do którego podchodzi Twoje dziecko i poszukać materiałów do powtórki i próbnych testów, które są tam dostępne. Pomóż dziecku wybrać materiały, które będą najlepsze.

### • Pomóż z planowaniem

Zapewnij w domu miejsce do nauki i pomóż stworzyć grafik powtórek. Jest to szczególnie użyteczne w przypadku uczniów, którzy przystępują jednocześnie do innych egzaminów szkolnych.

### • Zapoznaj się z próbnym testem egzaminacyjnym

Przed przystąpieniem do próbnego testu poproś dziecko, by powiedziało Ci o poznanych strategiach rozwiązywania różnych typów zadań.

### • Znajdź próbne materiały egzaminacyjne w Internecie

Stworzona przez British Council strona **LearnEnglish Kids** jest ciekawą, edukacyjną stroną internetową dla dzieci w wieku 5–12 lat uczących się angielskiego. Są tam zadania z gramatyki i słownictwa, piosenki, gry, opowiadania i filmy. Ćwiczenia są skonstruowane w taki sposób, że dziecko może robić je zarówno samodzielnie, jak i z przyjaciółmi, rodzicami lub nauczycielami.

Stworzona przez British Council strona **LearnEnglish Teens** zawiera dużo materiałów do ćwiczeń i szlifowania umiejętności językowych. **Dział Skills** zawiera zagadnienia ze słuchania, czytania i pisania, podobne do tych, z którymi dzieci faktycznie spotykają się na egzaminie z angielskiego. Jest również **dział Exams**, w którym można znaleźć wiele rad i informacji mogących pomóc dziecku przygotować się do egzaminu.

Stworzona przez British Council strona **LearnEnglish Exams** została zaprojektowana po to, by wspierać nastolatki przygotowujące się do egzaminów Cambridge English takich jak B2 First i C1 Advanced. Zawiera wskazówki, rady, strategie i ćwiczenia dla części Czytanie, Słuchanie, Use of English, Mówienie i Pisanie. Strona idealnie pomaga powtórzyć kluczowe zagadnienia przed przystąpieniem do egzaminu.

### • Upewnij się, że dziecko rozumie

Zachęć dziecko do sprawdzenia prawidłowych odpowiedzi na zadane pytania egzaminacyjne i wspólnie zastanówcie się, co poszło dobrze, a nad czym należy jeszcze popracować.

### • Pomóż z koncentracją

Jest wiele czynników rozpraszających nastolatki w czasie nauki. Wyłączenie telefonu i słuchanie relaksacyjnej muzyki na pewno może pomóc w skupieniu.

### • Poproś o pomoc

Jeżeli potrzebujesz więcej informacji lub porad na temat egzaminu i przygotowania do niego, porozmawiaj z nauczycielem dziecka lub specjalistami z centrum egzaminacyjnego.



» [Witamy w  
British Council](#)

» [Często zadawane przez rodziców  
pytania dotyczące egzaminów  
z języka angielskiego](#)

» [Zdaj egzamin  
z British Council](#)

» [Jak pomóc swojemu dziecku  
w przygotowaniu do egzaminów  
z języka angielskiego](#)

» [Jak pomóc swojemu  
dziecku w dniu  
egzaminu](#)

» [Materiały online](#)





## JAK POMÓC SWOJEMU DZIECKU W DNIU EGZAMINU

Oto nasze wskazówki dotyczące pomocy dziecku w dniu egzaminu.

### PRZED EGZAMINEM

Jako Rodzic możesz pomóc dziecku poczuć się pewniej i opanować stres przed zbliżającym się egzaminem. Na przykład:

- ✓ **Przeczytajcie razem zasady egzaminacyjne**
- ✓ **Sprawdźcie, czy wiadomo gdzie i kiedy egzamin będzie miał miejsce**
- ✓ **Upewnij się, czy Twoje dziecko dokładnie wie, co zabrać na egzamin.**

### W DNIU EGZAMINU

Gdy nadejdzie dzień egzaminu, pomóż swojemu dziecku zachować spokój i koncentrację.

Oto nasze wskazówki:

- ✓ **Upewnij się, że dziecko wyspało się i zjadło zdrowe śniadanie**
- ✓ **Upewnij się, że dziecko dotrze na miejsce egzaminu z odpowiednim zapasem czasu**
- ✓ **Przypomnij dziecku, że jeżeli uzna jakieś pytanie za zbyt trudne, nie powinno zniechęcać się, tylko przejść do kolejnego pytania**

### PO EGZAMINIE

Zaraz po egzaminie możesz wspólnie z dzieckiem przeanalizować, jak poszło i pomóc zachować pozytywne nastawienie. Na przykład:

- ✓ **Spytaj, jak poszedł egzamin**
- ✓ **Pokaż, że jesteś dumny z osiągnięcia dziecka**
- ✓ **Uczcijcie koniec egzaminu jakąś wyjątkową, wspólną przyjemnością.**

Gdy już będą dostępne wyniki, możecie wspólnie je przeanalizować, ustalając następne kroki w nauce angielskiego.





## Cambridge

### English Qualifications

Oto wskazówki przygotowane przez Cambridge Assessment English, które wyjaśniają czego można się spodziewać w dniu egzaminu pisemnego (w wersji papierowej i komputerowej) i ustnego.

- » [Porady dotyczące egzaminów w wersji papierowej](#)
- » [Porady dotyczące egzaminów w wersji komputerowej](#)
- » [Porady dotyczące ustnej części egzaminu](#)

Osoby zdające mają zazwyczaj wiele pytań przed egzaminem. Cambridge Assessment English opracowało odpowiedzi na te najpopularniejsze, czy tzw. FAQ, które możesz przeczytać z dzieckiem. Dowiesz się z nich ile trwa egzamin, poznasz kryteria i wskazówki egzaminacyjne.

- » [Często Zadawane Pytania \(FAQ\)](#)





## MATERIAŁY ONLINE DLA DZIECI

Oto rekomendowane przez nas ćwiczenia ze strony British Council LearnEnglish Kids, które możesz robić wspólnie z dzieckiem, by wspierać je w przygotowaniach do testów Cambridge English Qualifications dla Young Learners.

### Czytanie i Pisanie

#### Opowiadania

Wiele pytań w testach Pre A1 Starters, A1 Movers i A2 Flyers jest opartych na opowiadaniach. Jest wiele opowiadań z ćwiczeniami, które dzieci mogą oglądać na stronie LearnEnglish Kids. Te ćwiczenia są nie tylko dobrym przygotowaniem do testu, ale również świetnym sposobem na poprawienie słownictwa i umiejętności językowych.

» **Opowiadania**



#### Autentyczne teksty

W testach dla Young Learners dzieci muszą również odpowiedzieć na pytania dotyczące autentycznego tekstu. W dziale Czytanie LearnEnglish Kids dzieci mogą rozwiązywać zadania i ćwiczyć z tego typu tekstami. Pamiętaj, by wybrać odpowiedni poziom trudności, Pre A1, A1 lub A2, zgodnie z egzaminem, do którego się przygotowujecie.

» **Czytanie**

#### Słownictwo

Kolejnym zagadnieniem, z jakim dzieci zetkną się na testach dla Young Learners jest czytanie krótkich zdań i rozpoznawanie słów. W dziale Gramatyka i Słownictwo LearnEnglish Kids znajduje się wiele ćwiczeń zawierających znane dzieciom tematy, takie jak: kolory, zwierzęta, ubrania, wakacje oraz środowisko. Dzieci mogą grać w angażujące gry i w tym samym czasie ćwiczyć rozpoznawanie słów i ich pisownię!

» **Gry słowne**



#### Pisownia

Poprawna pisownia jest ważna we wszystkich częściach z Czytania i Pisania w testach Pre A1 Starters, A1 Movers i A2 Flyers. Dzieci mogą ćwiczyć pisownię codziennych angielskich słów dzięki śmiesznym postaciom z opowiadań w dziale Pisownia LearnEnglish Kids.

» **Ćwiczenia z pisowni**

Dzieci mogą ćwiczyć pisownię niektórych najbardziej podchwytliwych słów w języku angielskim z pomocą gier.

» **Gry z podchwytliwymi słowami**





## Mówienie

### Przedstawianie się

W pierwszej części testu z Mówienia na testach Pre A1 Starters, A1 Movers, A2 Flyers, dzieci muszą podać swoje imię, nazwisko i wiek. Możesz pomóc swojemu dziecku poczuć się pewnie na początku testu, wspólnie ćwicząc odpowiadanie na niektóre pytania: *What's your name? What's your family name? How old are you?* (Jak masz na imię? Jak masz na nazwisko? Ile masz lat?). Czemu nie spróbujecie dla zabawy przeliterować imienia i wieku wspak! Więcej ćwiczeń, w których dziecko nauczy się o dźwiękach, słowach i rozwinie swoje umiejętności słuchania można znaleźć w grach i zabawach na LearnEnglish Kids.

#### » Gry

Powiedz to na głos: dobrym pomysłem jest mówienie słów na głos. Możecie to robić razem, czytając najpierw słowo, które następnie dziecko powtarza. W dziale Mówienie LearnEnglish Kids dzieci mogą ćwiczyć wspólne mówienie słów na głos wraz ze śmiesznymi postaciami z historyjek.

#### » Speaking practice




### Dźwięki

Dobrym ćwiczeniem na rozgrzewkę i zabawą, w którą możesz bawić się ze swoim dzieckiem jest *I spy* (Widzę...). Możesz grać w tę grę z *sounds like* (Brzmi jak...), by ćwiczyć podobne dźwięki w angielskim. Na przykład: *I spy with my little eye, something that sounds like 'clock'*. Możliwe odpowiedzi 'broccoli' 'chocolate' 'crocodile'.



#### » Piosenka I-spy

## Słuchanie



### Rozmowy

Wiele pytań w części Słuchanie opiera się na słuchaniu krótkich rozmów między dorosłym a dzieckiem. Dzieci mogą ćwiczyć tego typu umiejętności w dziale Gramatyka z Gran i Kitty na stronie LearnEnglish Kids. Jest tam wiele filmów i ćwiczeń podobnych do tych, które Twoje dziecko znajdzie w testach Cambridge English: Young Learners.

#### » Filmy z gramatyką

### Obrazki i piosenki

Innym typem zadań ze Słuchania w Pre A1 Starters, A1 Movers, A2 Flyers jest patrzenie na obrazek i jednocześnie wykonywanie zadania. Dobrą metodą na ćwiczenie tego typu zadań jest słuchanie piosenek z ilustrującymi je filmami. W naszym dziale piosenek LearnEnglish Kids jest wiele tradycyjnych i nowoczesnych piosenek dla dzieci. Dziecko może opowiedzieć Ci po angielsku, co widzi na filmie. A może tak zaśpiewać piosenkę razem, by poćwiczyć również wymowę?

#### » Piosenki

W każdym dziale na stronie LearnEnglish Kids można znaleźć wiele darmowych materiałów dla dzieci.



Aplikacje to skuteczne narzędzia do nauki języka angielskiego. Zawierają one wiele interesujących i interaktywnych materiałów, z których możecie korzystać na urządzeniach mobilnych. Można je pobrać z App Store lub Google Play na telefon czy tablet, korzystając z poniższych linków. Inną możliwością jest wpisanie „British Council” w wyszukiwarkę wyżej wymienionych sklepów.

### LearnEnglish Kids: Playtime



Ponad 100 wysokiej jakości animowanych piosenek i opowiadań pogrupowanych tematycznie. Rozwijają umiejętność słuchania ze zrozumieniem i budują pewność siebie w mówieniu.


» [Playtime app](#)

### LearnEnglish Kids: Video Stories



Najpopularniejsze opowiadania ze strony LearnEnglish Kids teraz także w formie animowanych opowieści, które możecie oglądać na urządzeniach mobilnych.

» [Video Stories app](#)







## Cambridge

### English Qualifications

Przedstawiamy wybór najlepszych materiałów stworzonych przez Cambridge Assessment English. Nie tylko pomagają one przygotować się do egzaminów, lecz także rozwijają praktyczne umiejętności językowe. Zachęcamy do wspólnej nauki z dzieckiem.

#### Przygotowanie do egzaminu

Cambridge Assessment English udostępnia wiele materiałów dydaktycznych i informacyjnych, dostosowanych do poziomu egzaminu i wieku zdających. Wśród nich są między innymi: przykładowe testy, przewodniki egzaminacyjne, listy słów angielskich, odpowiedzi na najczęściej zadawane pytania. Twoje dziecko może rozwiązać test próbny w wersji papierowej lub on-line.

» [Wyszukiwarka materiałów  
przygotowawczych](#)

#### Funland

Funland to bajkowa i zabawna gra do nauki języka angielskiego, przeznaczona dla dzieci w wieku od 7 do 12 roku życia. Odwiedźcie Funlandię i weźcie udział w klasycznych zabawach znanych z lunaparków. Kontrolujcie diabelski młyn, oblejcie clowna wodą, zdobywajcie nagrody i ćwiczcie angielski.

#### Shop & Drop

Prowadźcie sklep z Cambridge Assessment English. Dbaj o zadowolenie klientów dostracząc im produkty, których potrzebują. Uczcie się nowych słówek, rywalizujcie z innymi uczącymi się angielskiego i walczcie o wysokie miejsce w rankingu krajowym z Shop & Drop.

#### Monkey Puzzles

Odwiedzajcie ulubione miejsca małpki i grajcie w mini gry i sprawdzajcie swój angielski. Robiąc postępy odblokowujecie dostęp do kolejnych zabaw. Pamiętajcie, im wyższy poziom, tym wyzwania robią się trudniejsze!

» [Monkey Puzzles](#)

#### Monkey Puzzles World Tour

Monkey Puzzles World Tour to dalszy ciąg przygód małpki z Monkey Puzzles. Tym razem dzieci wyruszają w podróż po świecie i odkrywają nowe zabawy, scenki i efekty dźwiękowe. Gra pomaga w przygotowaniach do testów i ćwiczeniu języka angielskiego na wczesnym etapie nauki.

#### Ćwiczenia dla dzieci.

Sprawdź ćwiczenia online przygotowane przez Cambridge Assessment English. Każde z nich pomaga doskonalić dziecku przynajmniej jedną z umiejętności egzaminacyjnych – czytanie i pisanie, słuchanie lub mówienie. W zadaniach wykorzystywane są te same słowa co przy tworzeniu egzaminów.

» [Ćwiczenia dla dzieci](#)

#### Sing & Learn

Sing & Learn to filmy dla dzieci, stworzone przez Cambridge Assessment English, które pomagają w uczeniu się, zapamiętywaniu i używaniu słownictwa.

» [Sing & Learn](#)



## MATERIAŁY ONLINE DLA NASTOLATKÓW

Oto rekomendowane przez nas ćwiczenia na stronie British Council LearnEnglish Teens z zagadnieniami, które mają pomóc nastolatkom w przygotowaniu do Cambridge English Qualifications: A2 Key, B1 Preliminary, B2 First i C1 Advanced.

### Gramatyka i słownictwo


Dział Gramatyka i Słownictwo zawiera wskazówki i rady, jak przygotować się do zadań gramatycznych i tych wymagających znajomości słownictwa.

» **Gramatyka i słownictwo**

### Wskazówki jak się uczyć

W tym dziale znajdziesz wskazówki i rady, które pomogą Ci dostać wyższe oceny ze wszystkich Twoich egzaminów. Odpowiednia ilość snu, dobre odżywianie i gospodarowanie czasem to trzy obszary, na których się skupiamy.

» **Wskazówki jak się uczyć**



### Słuchanie

Dział Słuchanie da Ci rady i wskazówki dla wszystkich typów testów i egzaminów ze słuchania. Tłumaczymy, co należy robić przed i w trakcie egzaminu ze słuchania, by dostać najwyższe oceny.

» **Słuchanie**

### Czytanie

Dział Czytanie da Ci rady i wskazówki dla wszystkich typów testów i egzaminów z czytania. Tłumaczymy, co powinieneś robić przed i w trakcie egzaminu z czytania, by dostać najwyższe oceny.

» **Czytanie**

### Pisanie

Dział Pisanie da Ci rady i wskazówki dla wszystkich typów testów i egzaminów z pisania i skupia się na planowaniu, pisaniu i sprawdzaniu.


» **Pisanie**

### Mówienie

Dział Mówienie da Ci rady i wskazówki dla różnych typów testów i egzaminów z mówienia. Możesz obejrzeć sześć filmów, na których uczniowie zdają egzaminy ustne.

» **Mówienie**

W każdym dziale strony LearnEnglish Teens można znaleźć wiele darmowych materiałów dla nastolatków.





Jednym z najlepszych materiałów online, które wspierają kandydatów przygotowujących się do egzaminów Cambridge English: B2 First, B2 First for Schools i C1 Advanced jest nasza strona internetowa LearnEnglish Exams.

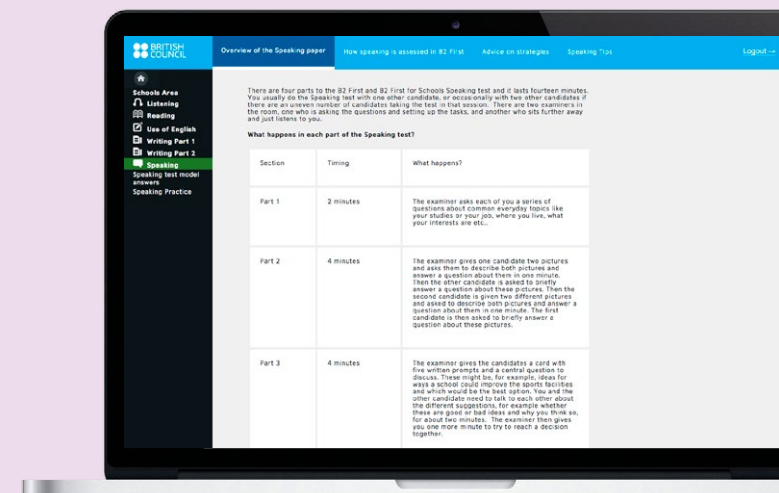
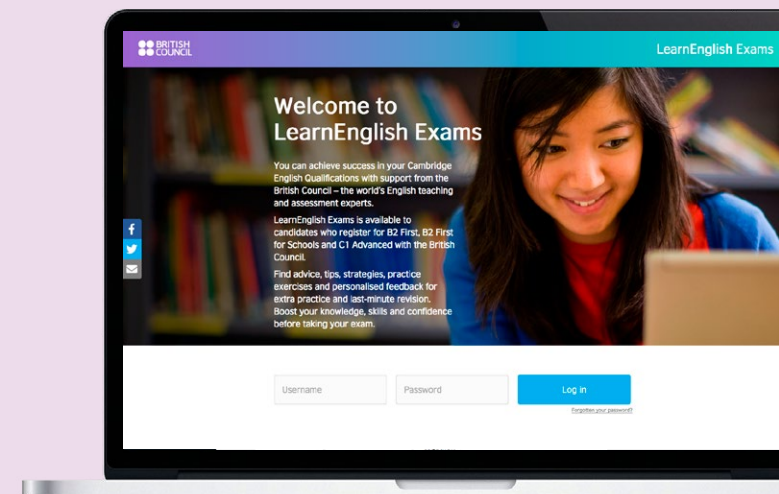
**Strona ta oferuje materiały i ćwiczenia powtórzeniowe online. Z LearnEnglish Exams uczniowie mogą sprawdzić swoją wiedzę, rozwinąć umiejętności i podnieść pewność siebie przed przystąpieniem do egzaminów Cambridge English B2 First, B2 First for Schools i C1 Advanced..**

### Dzięki tym materiałom online Twoje dziecko może:

- ✓ Przeczytać porady ekspertów i wskazówki jak podejść do każdej części egzaminu oraz różnych typów pytań na egzaminie.
- ✓ Zrobić próbne zadania egzaminacyjne i natychmiast otrzymać poprawne odpowiedzi z wyjaśnieniami z części: słuchanie, czytanie i użycie form gramatycznych (Use of English)
- ✓ Zastosować strategie egzaminacyjne w próbnych zadaniach egzaminacyjnych, by pomóc mu lepiej radzić sobie z każdą częścią.
- ✓ Przemysśleć swój styl nauki i go udoskonalić.
- ✓ Przeanalizować modelowe odpowiedzi z części mówienie i pisanie.
- ✓ Zbudować pewność siebie i udoskonalić swoje wypowiedzi pisemne i ustne
- ✓ Znaleźć dodatkowe materiały przydatne w doskonaleniu znajomości języka angielskiego.

LearnEnglish Exams to platforma internetowa dostępna wyłącznie dla kandydatów, którzy zarejestrują się na egzaminy w British Council. Aby uzyskać więcej informacji, porozmawiaj z nauczycielem swojego dziecka lub z przedstawicielem centrum egzaminacyjnego British Council.

» [LearnEnglish Exams](#)





## Cambridge

### English Qualifications

Oto zestawienie popularnych wśród nastolatków materiałów online stworzonych przez Cambridge Assessment English, które są pomocne w przygotowaniach do egzaminów Cambridge English Qualifications.

#### Learning English

To platforma internetowa zawierająca szeroką gamę darmowych ćwiczeń online przydatnych w ćwiczeniu języka angielskiego. Są one pogrupowane umiejętnościami i poziomem zaawansowania.

» [Learning English](#)

#### Write&Improve

Strona internetowa umożliwiająca doskonalenie pisania w języku angielskim na różne tematy. Teksty są bezpłatnie sprawdzane i komentowane. Udzielane wskazówki to praktyczne wskazówki jak lepiej tworzyć wypowiedzi pisemne.

» [Write&Improve](#)

#### Virtually Anywhere

Ćwicz umiejętność słuchania ze zrozumieniem z Cambridge Assessment English. Cykl nagrań z zestawem pytań na poziomie B1–B2 pomagają w utrwaleniu zasłyszanych wyrażen i struktur.

» [Virtually Anywhere](#)

#### Cambridge English 360°

Próby egzamin ustny? Teraz to możliwe z Cambridge Assessment English. Obejrzyj filmy i przekonaj się jak będzie wyglądał dzień egzaminu i rozwiąż zadania, a treść nie będzie ci straszna.

» [Cambridge English 360°](#)

#### Cambridge English FC

Zostań kapitanem drużyny piłkarskiej Cambridge English FC. Rozwiązuj zadania z gramatyki, słownictwa i wymowy, aby pomagać swojej drużynie grać i strzelać gole. Za dobre odpowiedzi możesz zdobyć puchar, a za złe trafić na ławkę!

#### Kanał Cambridge English TV na YouTube



Zasubskrybuj kanał Cambridge Assessment English, by poznawać rady i wskazówki pomocne w nauce i przygotowaniach do egzaminów certyfikacyjnych.

» [Cambridge English TV](#)







## MATERIAŁY ONLINE DLA RODZICÓW

British Council ma wiele internetowych materiałów i platform społecznościowych dla rodziców, mających na celu pomoc dzieciom i nastolatkom w uczeniu się angielskiego i przygotowaniu do egzaminów z tego języka.

Na stronie dedykowanej rodzicom, znajdziesz wiele profesjonalnych porad, jak pomóc dziecku w nauce angielskiego. Możesz zapoznać się z setkami naszych darmowych gier, piosenek, opowiadań i ćwiczeń po angielsku, a także znaleźć dodatkowe informacje na temat naszych aplikacji na telefony komórkowe i tablety.

» [Strona LearnEnglish Parents](#)

Dołącz do naszej globalnej społeczności rodziców na Facebooku, by mieć dostęp do wskazówek, ciekawych artykułów i porad, jak pomóc dziecku uczyć się angielskiego.

» [Strona LearnEnglish Parents na Facebooku](#)





## Cambridge

English Qualifications

### Wskazówki i porady dla rodziców

Jak wspierać dziecko w nauce języka angielskiego? Jak zachęcać dziecko do rozmowy w tym języku? Jak uczyć się razem? Odpowiedzi na te pytania oraz inne praktyczne porady znajdują się na stronie Cambridge Assessment English. Zachęcamy do zapoznania się z szeregiem artykułów i ćwiczeń oraz do wspólnej pracy z dzieckiem.

» [Wskazówki i porady dla rodziców](#)

### Przewodnik po egzaminach dla najmłodszych uczniów

Przewodnik po egzaminach Cambridge English dla dzieci wyjaśnia co się dzieje w dniu egzaminu.

» [Przewodnik po egzaminach dla najmłodszych uczniów](#)

### Newsletter dla rodziców i opiekunów

Przykładowe ćwiczenia i wskazówki jak pomagać dziecku w nauce teraz w twojej skrzynce emailowej. Zasubskrybuj bezpłatny newsletter Cambridge Assessment English.

» [Newsletter dla rodziców](#)

Cambridge Assessment English opracowało wiele informacji i wskazówek przeznaczonych dla rodziców dzieci w wieku szkolnych, które uczą się języka angielskiego i przygotowują się do egzaminów certyfikacyjnych.





**DOWIEDZ SIĘ WIĘCEJ**

Learn**English** Kids



Learn**English** Teens



Learn**English**



Learn**English** Exams

