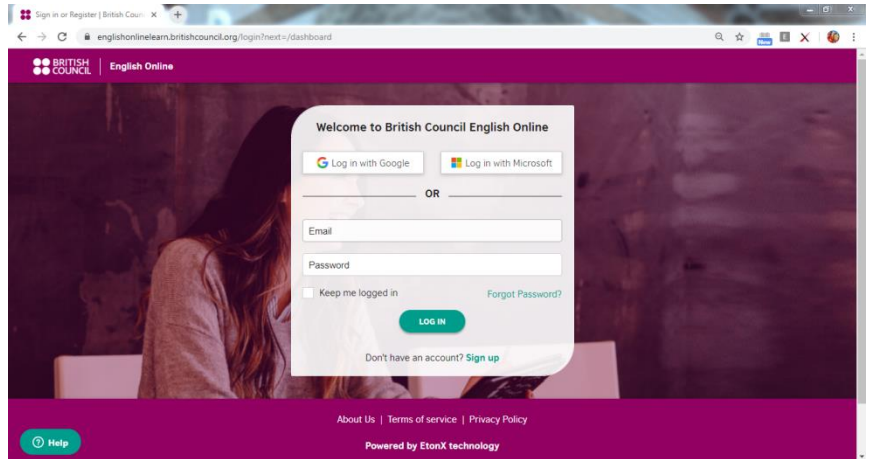


Przewodnik dla studenta i rodzica

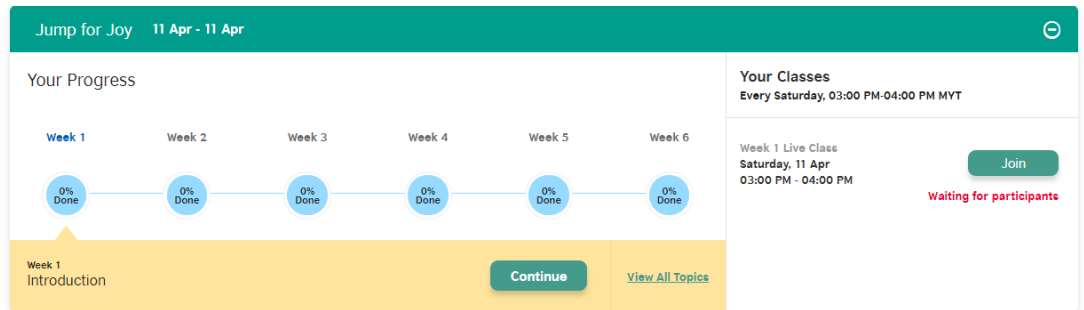
Dołączanie do zajęć online przez Zoom na komputerze

Primary Plus, Lower Secondary, Upper Secondary

1. Otwórz stronę
<https://englishonline.learn.britishcouncil.org/login>

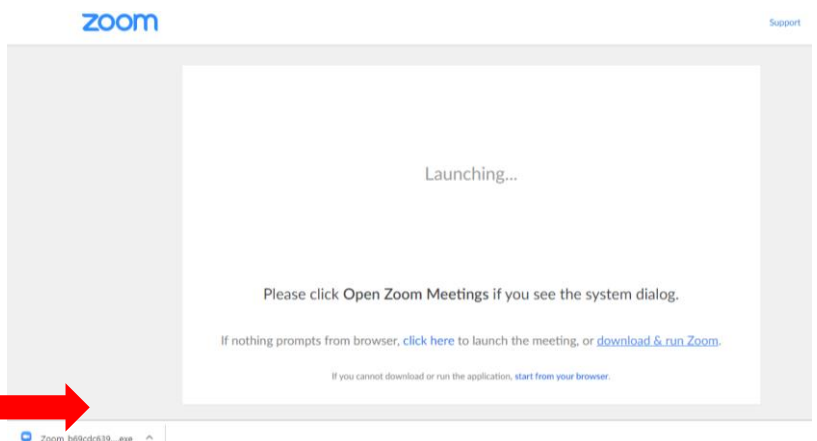


2. Znajdź tytuł magazynu, na którym obecnie pracujesz i kliknij na symbol +



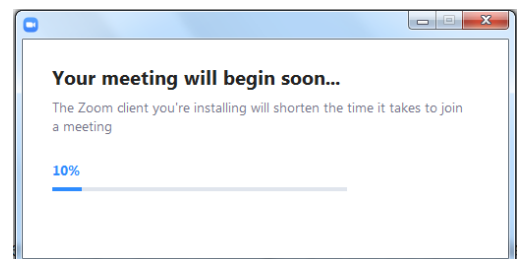
3. Kliknij 'join' na maksymalnie 10 minut przed rozpoczęciem zajęć.

4. Otworzy się nowe okno. Jeśli nie masz programu Zoom, kliknij 'pobierz i zainstaluj'.

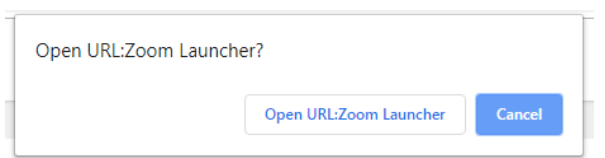
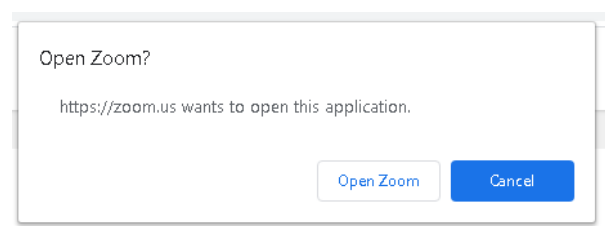
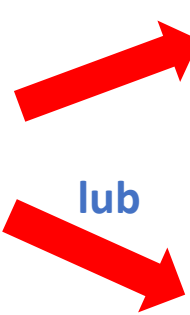


5. Otwórz plik instalacyjny.

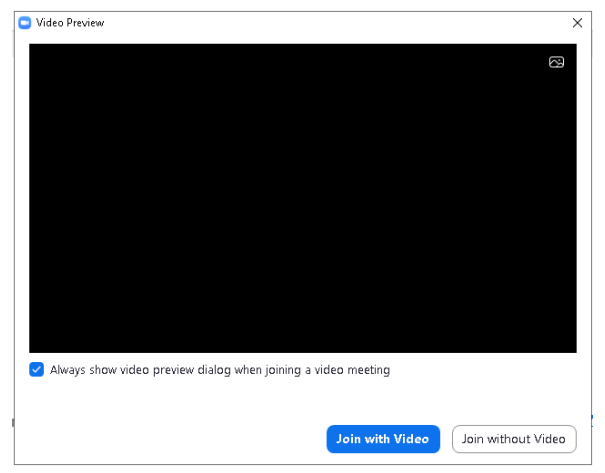
6. Poczekaj chwilę, aż program się zainstaluje.



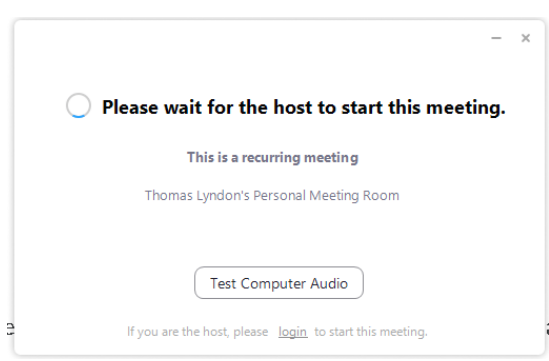

7. Jeśli masz już zainstalowany Zoom, kliknij 'OtwórzZoom'



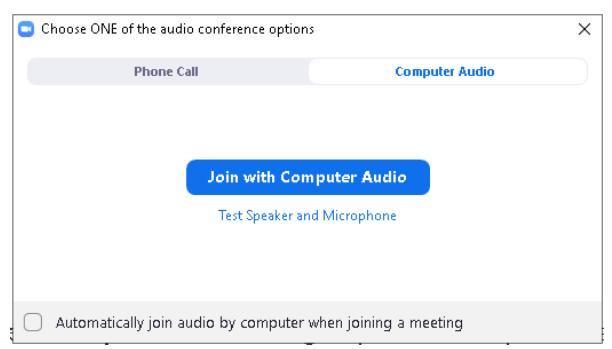
8. Kliknij 'join video' (dołącz z wideo), gdy pojawi się taka informacja.



9. Czasem trzeba poczekać, aż nauczyciel wpuści Cię do klasy.



10. Kliknij 'join with audio' (dołącz z dźwiękiem).



Sprawdź swój system

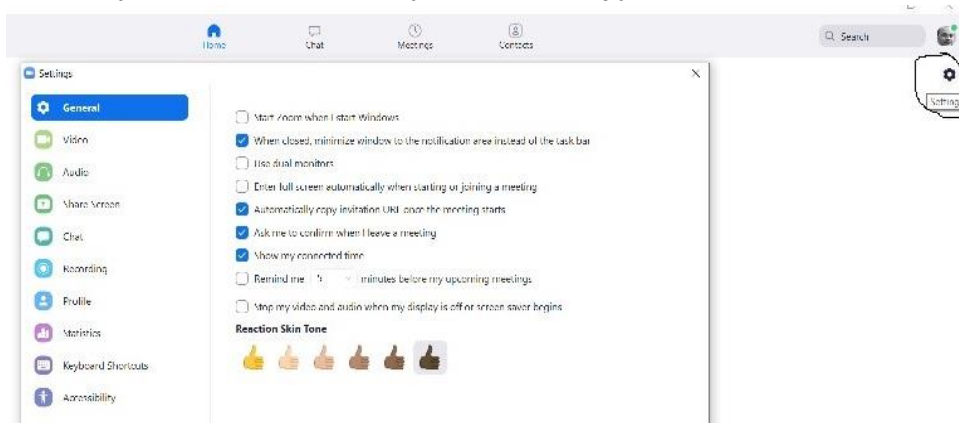
Zanim się zalogujesz, zalecamy wykonanie poniższych kroków, aby mieć pewność, że Twoje dziecko może brać udział w zajęciach online bezproblemowo.

Pozwoli to przetestować, czy Zoom ma dostęp do kamery i mikrofonu komputera, jak również połączenia internetowego.

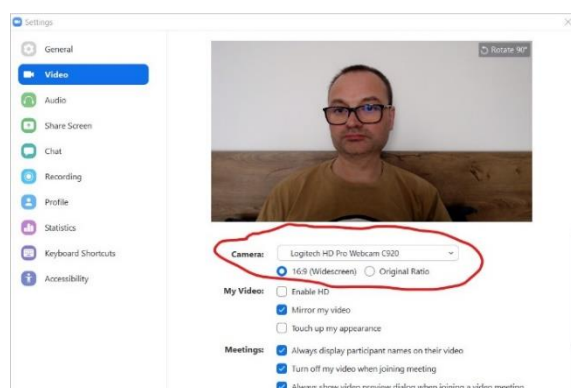
Bardzo prosimy o sprawdzenie, że wszystko działa przed dołączeniem do zajęć.

- 1) Otwórz aplikację Zoom (pobierz tutaj - [here](#), jeśli nie jest jeszcze zainstalowana)

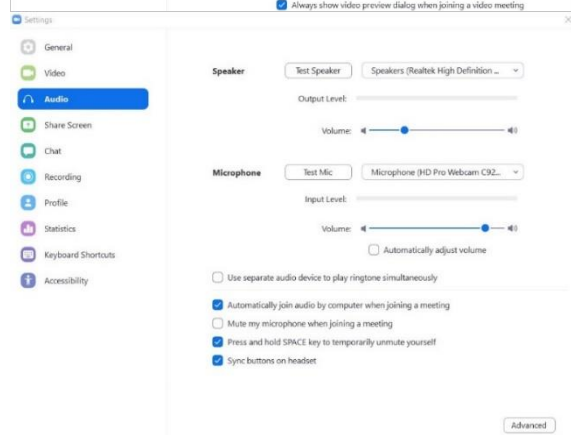
- 2) Otwórz „ustawienia” (settings), klikając na koło zębate w prawym górnym rogu.



- 3) Wybierz „video” i sprawdź, że Cię widać. Wybierz odpowiednią kamerę, jeśli masz więcej niż jedną.



- 4) Wybierz „audio” (dźwięk) i sprawdź czy dźwięk i mikrofon działają. Wybierz odpowiedni mikrofon, jeśli masz więcej niż jeden.



Proponujemy również sprawdzenie połączenia internetowego. Zoom zaleca co najmniej 1 Mbps, aby video było dobrej jakości. Jeśli chcesz sprawdzić szybkość swojego łącza, można to zrobić za pomocą strony Speed Test <https://www.speedtest.net/>. Na stronie Zoom (tylko w wersji angielskiej) <https://support.zoom.us/hc/en-us/articles/201362023-System-Requirements-for-PC-Mac-and-Linux> można uzyskać dalsze informacje dotyczące wymagań systemowych.